





















Beleuchtungsschema Ae 66

F-Tastenbelegung Decoder ohne Sound (11.03.2019)

Ref.	Schema	vorne von vorne gegen die Lok gesehen	hinten von hinten gegen Lok gesehen
1	F0 ein Globales Licht ein = 3+1 		
2	F1 Standlicht		
3	F2 Solofahrt 		
4	F3 Rangiergang	keine Änderung	keine Änderung
5	F4 Beschleunigung / Bremszeit ausgeschaltet	keine Änderung	keine Änderung
6	F5 Doppeltraktion vordere Lok Solofahrt 		
7	F6 Doppeltraktion hintere Lok Solofahrt 		
8	F7 Doppeltraktion vordere Lok Wagen ziehen 		
9	F8 Doppeltraktion hintere Lok Wagen ziehen 		

F0 -F8 Nur eine Funktion einschalten