


Aus unserem erlesenen Import-Programm stellen wir hier eine Reihe von sehr interessanten E-Loktypen der SBB vor, welche die Schweizer Firma HAG in vorbildgetreuer Nachbildung und schwerer Spritzgußausführung herausbringt.



**R. Schreiber**  
**FÜRTH/BAYERN**

1963/64



**HAG**

**DIE SCHWEIZER BUNDESBahn AUF IHRER HO-MODELLANLAGE!**



HAG-Artikel werden passend zum 3-Schienen-Wechselstrom-System (Märklin) geliefert. Eine Ausführung für das 2-Schienen-Gleichstrom-System ist in Vorbereitung. Der auf der Titelseite abgebildete Schienentraktor No. 132 ist nur für das 2-Schienen-Gleichstrom-System vorgesehen. Aus der gültigen Preisliste geht hervor, in welchen Ausführungen die Loktypen jeweils vorrätig sind.

# HAG

## No. 150 Bfe 4/4 Triebwagen

Farbe grün, unzerbrechliches Zinkspritzgußgehäuse, Inneneinrichtung, beidseitige Beleuchtung mit automatischem Lichtwechsel und Innenbeleuchtung, starker Motor. Fährt auf 75er Kreis, Länge 25cm, Gewicht 600g



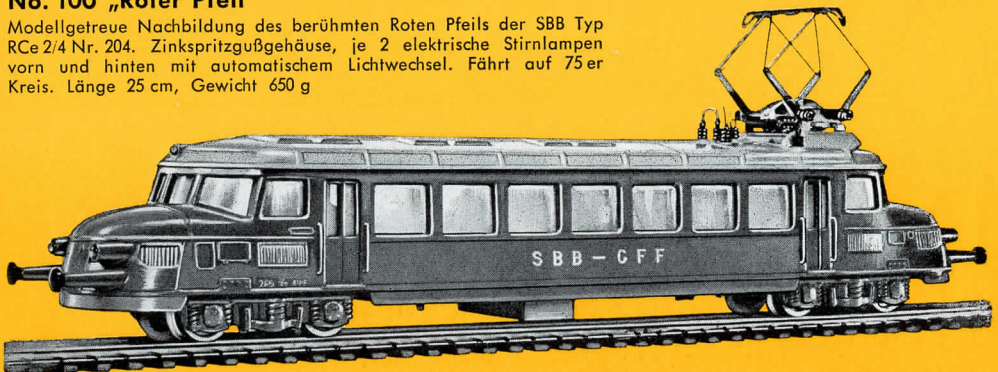
## No. 120 Elektrische Lokomotive Ae 6/6 der SBB




beidseitige Beleuchtung mit automatischem Lichtwechsel. Starker Motor, 3 Achsen direkt durch Schnecke angetrieben. Länge 19,5cm, Gewicht 580g




## No. 100 „Roter Pfeil“

Modellgetreue Nachbildung des berühmten Roten Pfeils der SBB Typ RCe 2/4 Nr. 204. Zinkspritzgußgehäuse, je 2 elektrische Stirnlampen vorn und hinten mit automatischem Lichtwechsel. Fährt auf 75er Kreis. Länge 25 cm, Gewicht 650 g





**KRAFTVOLLE GIGANTEN DER SCHIENE — NUN ALS HAG-MODELLE AUF IHRER HO-MODELLANLAGE**



**No. 140 Elektrische Lokomotive Ae 4/7 der SBB**

Farbe grün, vier Trieb- und drei Laufachsen, beidseitige Beleuchtung, mit automatischem Lichtwechsel, starker Motor, Fährt auf 75er Kreis.

**HAG-MODELLE**

liegen schwer und sicher auf den Schienen.

**HAG-MODELLE**

laufen ruhig und verfügen über eine hohe Zugleistung



**HAG-MODELLE**

haben hochuntersetzte Getriebe und selbstschmierende Bronze-lager

**HAG-MODELLE**

sind originalgetreue Nachbildungen der SBB-Vorbilder

**Schweizer Präzisionsarbeit außen und innen! Hier ein Ausschnitt vom Dach des BFE4/4 und vom Getriebe des „Roter Pfeil“**







EXAKT FEINE DETAILLIERUNG UND PRÄZISION IN VERBINDUNG  
MIT SEHR HOHER MOTORLEISTUNG ZEICHNEN DIE HAG-MODELL-  
BAHNEN AUS UND BRINGEN IHNEN IMMER MEHR ANHÄNGER

# HAG


No. 405 Speisewagen SBB



No. 410 Gepäckwagen SBB



No. 400 Personenwagen SBB



Alle hier abgebildeten HAG-Modelle können Sie sofort bei Ihrem Fachhändler bestellen · Generalvertretung und Import  
**RICHARD SCHREIBER, 851 FÜRTH (BAY), Amalienstraße 60**