























Beleuchtungsschema Re 6/6

F-Tastenbelegung Decoder mit Sound (20.4.2015)

Ref.	Schema	vorne von vorne gegen die Lok gesehen	hinten von hinten gegen Lok gesehen
1	F0 aus Globales Licht aus		
2	F0 ein Globales Licht ein = 3+1 		
3	F1 Fernlicht		keine Änderung
4	F2 Solofahrt 		
5	F3 Rangiergang	keine Änderung	keine Änderung
6	F4 Beschleunigung/ Bremszeit ausgeschaltet	keine Änderung	keine Änderung
7	F5 Doppeltraktion vordere Lok Solofahrt 		
8	F6 Doppeltraktion hintere Lok Solofahrt 		
9	F7 Doppeltraktion vordere Lok Wagen ziehen 		
10	F8 Doppeltraktion hintere Lok Wagen ziehen 		
11	F9 Warnung		keine Änderung
12	F10 Maschinenraumbelichtung ein/aus	keine Änderung	keine Änderung
13	F11 Führerstand ein/aus	keine Änderung	keine Änderung
14	F12 Sound ein/aus; Fahrgeräusch + Lüfter	keine Änderung	keine Änderung
15	F13 Pfiff	keine Änderung	keine Änderung
16	F14 Pfiff kurz	keine Änderung	keine Änderung
17	F15 Kompressor	keine Änderung	keine Änderung
18	F16 Panthograph	keine Änderung	keine Änderung
19	F17 Hauptschalter	keine Änderung	keine Änderung